

令和5年度

# 入学のしおり



柏原市立堅下北小学校

# もうすぐ入学式

立春も過ぎ、木々の芽にも少しずつ春の訪れを感じる頃となりました。お子様の小学校入学を今か今かと指折り数えておられることと思います。

晴れのご入学を心よりお祝い申し上げます。

本日の説明会では、初めての小学校生活では何に注意したらいいのか、保護者の方の心積もりはどのようにしておいたらいいのか、入学にあたって具体的にどのような準備をしておいたらいいのか、この「しおり」に沿ってお話させていただきます。

お子様のよりよい成長のためには、保護者の皆様と学校との連携が大切です。保護者の皆様のお力添えをよろしくお願い致します。

## 柏原市立堅下北小学校

所在地: 柏原市法善寺4-359-5

TEL: 072-971-6857(受付時間 8:00~18:00)

FAX: 072-971-6062

開校年: 昭和49年(1974年) ※堅下小学校より分離開校

令和4年度の学級数及び児童数: 13学級(支援学級含む) 248名

## 学校教育目標

**正しく判断・行動し、自ら伸びようとする人間の育成**

## めざす子ども像(堅下北中学校区一貫教育)

- ① 確かな学力(自ら考える力)をもつ子ども
- ② 豊かな心(やさしさ、共生する力)をもつ子ども
- ③ 豊かな社会性(コミュニケーション力)をもつ子ども

# 入学式

## 4月6日(木)

受付 9:20~9:40  
新一年生入場 9:55  
開式 10:00

学級名	当日発表
持ってくる物	上ぐつ・上ぐつ入れ・ハンカチ(児童) スリッパ(保護者など付き添いの方) 教科書などを入れる袋 黄帽子・マスク着用

※発熱やかぜの症状等の場合は、出席をお控えください。

※各家庭の参加は2名まででお願いします。

※急な変更がある場合がございます。HPの確認をお願いします。

## ——希望にあふれた 入学式となるように——

- ① 喜んで、元気に出かけられるように  
・完全な体調でスタートができるように気をつけましょう。
- ② 遅れないように  
・小学校生活のスタートの日です。9時40分までに到着しましょう。
- ③ 学校に着いたら  
・組分けの表を見て、学級を確かめてください。  
・受付(下足室前)で、名札を受け取ってください。  
・新入生は担当教員の案内で教室に入ります。  
・保護者の方は、体育館の保護者席でお待ちください。

- ④ 式が終わったら  
・新入生は、担任の先生の引率で教室へ行きます。  
・保護者の方は、式後体育館で説明がありますのでそのまま座席でお待ちください。
- ⑤ 写真撮影  
・教室で担任の先生の話が終わってから、玄関前に移動して撮ります。
- ⑥ 帰るとき  
・通学路の再確認をしてください(危険な所は、特に注意)。
- ⑦ 始業式以後のことは、入学式の日、プリントでお知らせします。  
始業式                    4月 10日(月)  
1年生給食開始 4月 19日(水)

## 入学式に出席できないとき

### ○病気の場合

保護者が来校(来校が不可能な時は、必ず電話を)  
学級名を確認し、教科書・名札等を受け取ってください。

### ○校区外へ転宅の場合

分かり次第、学校まで至急連絡をお願いします。  
(堅下北小学校 971-6857)

# 入学までにこんな習慣を

いよいよ入学ということで、お子さんも保護者の方も不安とともに期待も大きいと思います。しかし、期待しすぎるあまりお子さんに過度のプレッシャーを与えていませんか。

例えば、「こんなこともできなかつたら、1年生にはなれないよ。」「こんなことしたら、先生におこられるよ。」など、うっかり言ってしまいがちですが、それがお子さんにとっては相当な重荷になることもあります。「どんな勉強をするのかな。」「お友達をいっぱいつくろうね。」「お父さんやお母さんが子どものころの学校はね、こんなに楽しいことがあったよ。」というような、緊張感を解きほぐし、希望がわくような言葉かけをしていただければと思います。

また、「せめてひらがなぐらいは書けるようにさせておかなければ…」「せめてたし算やひき算ぐらいは…」などとあせることなく、普段の生活の中で、基本的な生活習慣を身につけておくことや、お子さんが自分の言いたいこと、したいことを言葉で表現できるようにすることが大切です。

単語だけでなく、主語や述語が入った会話をする、絵本を読んだり、読み聞かせをしたりすることが、言葉で表現する力をつけます。

お手伝いの習慣をつけることは、学校での集団生活の中でいろいろな活動を分担してやっていくことに役立ちます。

## ① 元気よくあいさつや返事ができる

- ・「おはよう」「ありがとう」「ごめんなさい」などが素直に言えるようにしましょう。
- ・「トイレに行きたい」「おなかが痛い」など、困っていることは言えるようにしましょう。

## ② 早寝・早起きをして朝ご飯を食べる

- ・夜はおそくとも9時までには寝て、朝は7時までには起きるようにしましょう。
- ・朝ご飯をしっかり食べましょう。

## ③ 洗顔・歯磨き・手洗いをする

- ・言われなくても自分でできるようにしましょう。

## ④ 規則正しい排便をする

- ・できるだけ朝に排便できるようにしましょう。
- ・トイレの使い方にも慣れるようにしましょう。

## ⑤ 衣服の着脱をスムーズにする

・脱いだ服をたためるようにしましょう。

## ⑥ 身の回りの整理整頓ができる

・決められたところに片づけるようにしましょう。  
・自分のものと他人ものとの区別ができるようにしましょう。

## ⑦ 偏食をなくし楽しい食事ができる

・時間内に食べ終わるようにしましょう。

## ⑧ 相手の顔を見て話が聞ける

・授業時間はまず聞くことから始まります。

## ⑨ 自分の名前や住所が言える



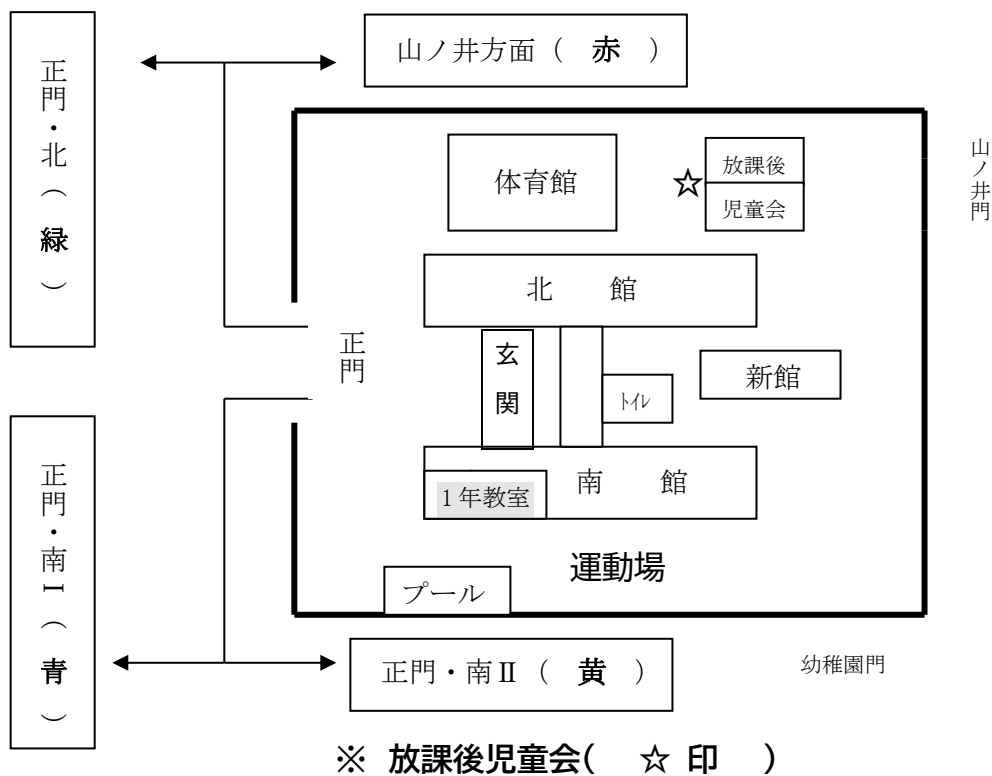
# 入学までに確かめておきましょう

## ① 健康管理

- ・体の気になるところは、主治医と相談して適切な指導と治療を受けておきましょう。

## ② 通学路の安全

- ・入学前に子どもと一緒に通学路を歩き、道路の歩き方、踏み切りや道路の横断の仕方など、確かめておきましょう。
- ・朝は、8時から8時20分の間に登校することになっています。間に合うように家を出る時刻の確認もしておきましょう。
- ・入学後、はじめは、集団下校をします。地域ごとの色を確かめておいてください。



# 学用品・服装等について

## ① 学用品

- ・筆箱 [2B えんぴつ 5 本、赤えんぴつ1本、消しゴム、]
- ・下じき(できれば A4 サイズのもの) ・ねんど板(25 cm×30 cm)
- ・お道具箱に入れるもの  
【クレパス(16 色ぐらい、クレヨン・クーピーは不可)、  
色えんぴつ(12 色)、のり(みずのり・スティックのりは不可)、  
はさみ、セロハンテープ、色紙、カスターネット】

※ 学習ノート、お道具箱(外箱のみ)、ねんどは、学校で一括購入いたしますので、購入しないでください。その他の学用品につきましても学校の方で指定して購入していただく場合がありますので、学校より連絡があるまで新しく購入しないでください。

## ② 通学の服装と持ち物

- ・服装自由 ( 着脱がスムーズで、動きやすいもの  
汗を吸い取りやすいもの ポケットのあるもの  
くつ(運動のしやすいもの) )
- ・通学帽 黄帽
- ・名札 学校指定、入学式の時に渡します。
- ・ハンカチ ・ティッシュ ・上ぐつ(白)・上ぐつ入れ
- ・髪をくくるゴム 飾りのないカラーのみ。ヘアシヤは禁止  
(帽子をかぶれる髪型に)
- ・ランドセルにキーホルダーや飾りをつけない
- ・防犯ブザー(教育委員会から配布) 黄色のワッペン

## ③ 水着

水泳学習で使用する水着は、スクール水着(黒・紺)に限ります。  
保護者の判断で、ゴーグル、ラッシュガードを使用していただけます。ただし、ラッシュガードについても水着と同じく、黒・紺にし フードのないものを購入していただくようお願いいたします。

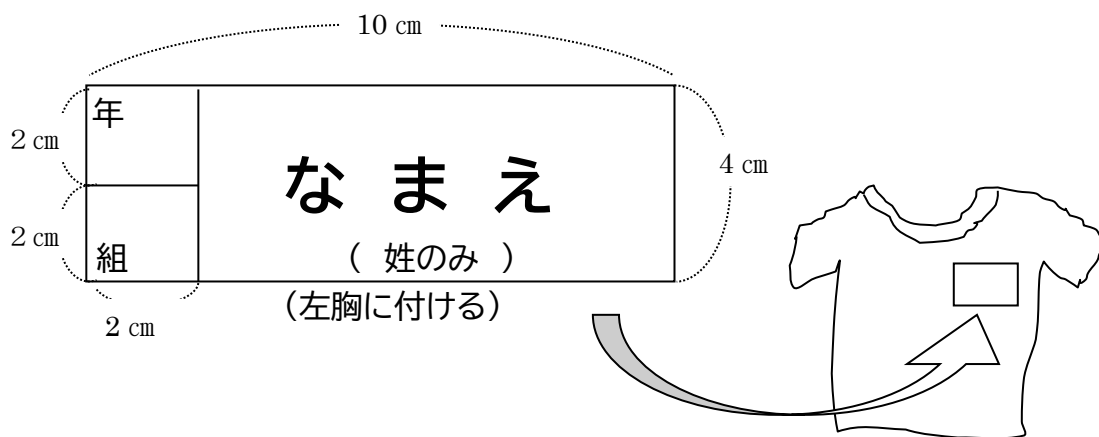
## ④ 体操服

- ・運動帽 赤白帽子・青黄帽子(青黄帽子のみ学校で購入します)
- ・体操服 半袖白シャツ(厳寒期は、長袖も可)  
紺半パンツ
- ・体操服入れ 縦40cm×横30cmの袋  
ひもは長くないこと(ゴムひもは不可)



※ 記名(すべての物にひらがなで)

- ・教科書、学用品、えんぴつ、クレパス一本一本にも記名
- ・身につけるもの(下着、靴下、上靴、下靴など)
- ・帽子、傘にもはっきりと。
- ・体操服の記名について



⑤ 給食袋

給食が始まりましたら、給食袋の中に布ナフキンを入れてランドセルの横にかけて持たせてください。

- ・布ナフキン 縦25cm×横33cmの、おぼんに敷きます

# 支援学級について

## ○支援教育とは

子どもたちのなかには、教育的な配慮が必要な子どもたちがいます。支援教育とは、子ども一人ひとりの実態にあわせ将来の自立を目ざし、生き抜く力をつける教育をいいます。堅下北小学校の支援学級は「ハーモニー学級」といい、令和4年度は、4クラス、18名の子どもが学習しています。一人ひとりに

応じた力をつけるため、

- ①コミュニケーション能力、社会性の育成
- ②身辺自立能力の育成
- ③一人ひとりの状態に応じた、基礎学力の育成
- ④健康の維持と増進
- ⑤体験学習の機会を多く持ち、様々な経験から生活に生かせる諸能力の育成

などに重点をおいて教育を行っています。

登校してからほとんどの時間を通常の学級でみんなと一緒に過ごしますが、国語・算数など教科によって「ハーモニー学級」の教室で個別や少人数の指導を受けています。学習はその子に応じた内容、速さで進めています。

また、「ハーモニー学級」では、体力作り、野菜作り、調理実習なども行っています。

「ハーモニー学級」の子どもたちは、いろいろな事に一生懸命取り組んでいます。子どもたちが学校や地域の中で共に健やかに育ちますよう、保護者の皆様には支援教育へのご理解と温かいお力添えをお願いします。

## ○特別支援教育について

平成19年度より始めました特別支援教育とは、特別に配慮が必要な子どもの自立や社会参加に向けて、その一人ひとりの教育的ニーズを把握して その持てる力を高め、生活や学習上の困難を改善または克服するために、適切な教育や指導を通して必要な支援を行うものです。

本校では、支援学級に入級している子どもだけでなく、すべての子どもを対象として支援の必要があれば、保護者と相談の上、支援体制を考え、支援していきます。また、通級指導教室では、週1時間から2時間、個別に発達課題に取り組んでいます。スクールカウンセラー、通級指導、医療とも連携をはかりながら子どもにとって一番良い方法を見つける必要があります。

お子さんの発育について、何かご心配なことがあれば、ご相談ください。

(971-6857 教頭または支援コーディネーターまで)

## 健康について(保健室から)



### 学校でケガをしたとき

- 保健室で手当てをします。ただし、保健室での手当ては応急処置ですので、継続的な治療やおうちでのケガの手当てはできません。ご了承ください。
- また、ケガの状況によって病院への受診が必要な場合は、保護者の方に連絡相談の上、病院につれていきます。
- 緊急の受診が必要でないと思われる時は、ご家庭で経過をみていただく場合もあるかと思えます。帰宅後、症状が出てきて受診された場合はお知らせください。
- 健康保険証・連絡先に変更があった場合は、早急に担任まで連絡をお願いします。

### 学校で体調が悪くなったとき

- 休養して回復できそうな時は、基本的に1～2時間を自安に休養させますが、回復せず授業が受けられない場合は連絡させていただきます。(病院ではないので、内服薬を与えることはできません)
- 保健室は、病院とちがい医師がいるわけではありませんので、体調不良のお子さんを長時間おあずかりすることはできません。
- また、発熱やひどい腹痛・下痢・嘔吐などのときは連絡させていただきますので、お迎えをお願いします。

### 災害共済給付制度(日本スポーツ振興センター)

- 学校管理下(登下校中も入ります)における負傷などに関して、必要な給付を行うことを目的としており、全児童が加入しています。
- 医療費は、診療報酬請求点数500点以上に対して給付されます。
- 掛金一人当たり年間920 円のうち、柏原市が 460 円を負担し、残り 460 円を納めていただきます。集金は、入学されてから諸費用とともに銀行引き落としさせていただきます。
- また、1年生のみ加入の同意書を提出していただきます。4月にお渡しします。

### 健康診断について

- からだの成長のようすや、病気の有無などを調べるために、一学期はいろいろな検査があります。(身長・体重測定、内科・心臓・結核・歯科・耳鼻科・眼科等の各種検診、視力・聴力・尿等の検査など)
- 体操服に着替える機会が多くあります。一人で脱ぎ着ができる服を着させてください。
- 「子どもの健康調査票」を4月中に配布します。正確にご記入ください。
- また、検診によって、そのつど問診票をお渡しします。記入漏れのないよう、締め切りまでに提出をお願いします。
- 学校検診はスクリーニングです。検診の結果、専門医に受診の必要がある場合はお知らせしますので、必ず受診して必要な措置をお取りください。

## 学校感染症(出席停止について)

- 学校は、児童の集団生活の場ですから感染症にはとくに注意が必要です。
- 学校保健安全法に基づき、学校において他の児童生徒に感染するおそれのある感染症にかかった場合は「出席停止」になります。(欠席扱いにはなりません)
- 医師の診断を受けられましたら、学校にお知らせください。
- 学校に所定の用紙(学校感染症出席停止届け)を用意していますので、保護者の方がご記入の上、担任まで提出してください。

分類	種類	出席停止期間
第1種	(※1)	治癒するまで
第2種	インフルエンザ	発症後5日を経過し、かつ解熱した後2日を経過するまで
	流行性耳下腺炎(おたふくかぜ)	耳下腺、顎下腺、または舌下腺の腫脹が発現した後5日を経過し、かつ全身状態が良好になるまで
	百日咳	特有の咳が消失するまで、または5日間の適正な抗菌性物質製剤による治療が終了するまで
	風疹(三日はしか)	発疹が消失するまで
	麻疹(はしか)	解熱した後3日を経過するまで
	水痘(みずぼうそう)	すべての発疹が痂皮化するまで
	咽頭結膜熱(プール熱)	主要症状が消退した後2日を経過するまで
第3種	結核、髄膜炎菌性髄膜炎	医師において感染のおそれがないと認めるまで
	流行性角結膜炎、急性出血性結膜炎、腸管出血性大腸菌感染症、コレラ、細菌性赤痢、腸チフス、パラチフス、その他の感染症(※2)	医師において感染のおそれがないと認めるまで その他の感染症(第3種として扱う場合もある)

※1 (第1種): エボラ出血熱、クリミア・コンゴ出血熱、南米出血熱、パスト、マールブルグ病、ラッサ熱、急性灰白髄炎(ポリオ)、ジフテリア、重症急性呼吸器症候群(SARS)、中東呼吸器症候群(MERS)、特定鳥インフルエンザ、指定感染症(新型コロナウイルス)

※2 (第3種その他の感染症): 溶連菌感染症、感染性胃腸炎(ノウイルス感染症・ロタウイルス感染症・アデノウイルス感染症など)、マイコプラズマ肺炎、肺炎球菌感染症、RSウイルス感染症、EBウイルス感染症、他など

## 食物アレルギーについて

- 食物アレルギーのため特定の食材の除去が必要な場合は、主治医の診断書「学校生活管理指導表」を提出していただきます。それをもとに健康管理や学校給食の対応について、給食センター・保護者・学校の三者で面談を行います。
- 面談した方には、一般の献立表とは別に「アレルギー成分献立表」を配布します。給食センターでは、個別に対応した除去食を提供することはできませんので、保護者の方に「アレルギー成分献立表」を見てチェックしていただき、必要に応じ代替食等を持たせていただくこととなります。
- 「学校生活管理指導表」は学校にありますので、必要な方はお申し出ください。

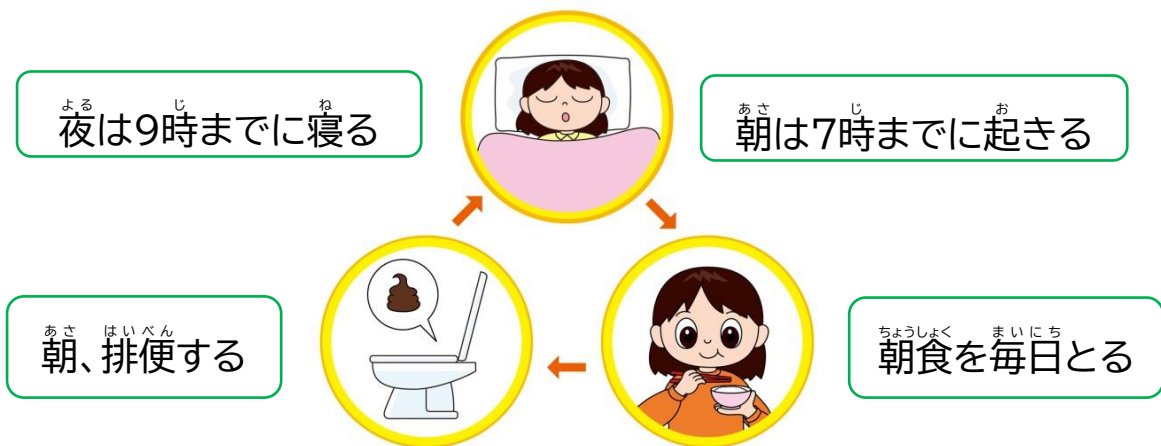
## 日常の健康について

- 毎日、元気に登校できるよう、お子さんの健康管理にご配慮、よろしくお願いいたします。早ね早起き、洗顔、歯みがき、朝食、外遊び、排便など、毎日の生活のリズムを整えてあげてください。
- ハンカチ・ティッシュは、すぐに使えるようポケットやポシェットなどに入れ、いつも身に付ける習慣を付けてください。
- また、休み時間、外で思いきり遊べるように、運動しやすい服装・シューズを選んであげてください。ランドセルに付ける付属物も、紐が長すぎるとケガにつながる場合がありますので、ご注意ください。
- 朝の健康観察をお願いします。入学時はとくに疲れやすいようです。いつもとちがうと感じたら体温を測りましょう。体調が悪い時は早めの手当てが大切ですので、登校前に具合の悪い時は、無理に登校せず家で安静にしてください。

## 最後に

保健室では、子どもたちが元気で楽しく学校生活を送ることができるように支援していきたいと思っています。健康面でご心配なことがあれば、いつでもご相談ください。

## 入学までに「生活リズム」(社会生活時間割)を身につけるポイント



## 「早ね→早起き→朝ごはん→朝うんち」を毎日、同じ時間に整える

- 昼寝の卒業 ⇒ 1年生は、夜間10時間睡眠を確立する時期
- 平日も休日も同じリズム ⇒ 平日との差は1時間以内に
- 食事は毎日規則的に ⇒ 生体リズムの維持は、「睡眠」と「食事」が大切

## 諸費納入金口座振替について

本校では、給食費等の諸費納入を口座振替で納入していただいております。  
所定の金融機関に口座を設定していただき、引き落としの為の準備をお願いします。

### 口座振替のできる金融機関

大阪中河内農協(堅下支店)……………堅下駅東へ100m

※すでに口座をお持ちの場合、その口座をお使いいただけます。

※新規に口座を作られる方は、金融機関窓口で健康保険証等の「口座名義人・本人の確認」ができる物が必要です(コピー不可)。農協では、手続きされる方と口座名義人が異なる場合、委任状も必要です。

### 預金口座振替依頼書の記入と手続きについて

「口座振替依頼書」のご提出は本日締め切りになっておりますが、まだの方は至急ご提出をお願いします。

### 口座振替について

毎月、学校より諸費納入についての案内文を配布しますので、それに従って所定の口座への入金・残高確認をお願いします。

引き落とし日は、毎月1日です(1回のみ)。5月からの引き落としになります。5月のみ引き落とし日が異なります。

### 引き落とし予定

4月……引き落とし無し

5月……4.5月分の2ヶ月分。引き落とし日は後日連絡します。

他月……1日に1ヶ月分

8月……1日に給食費・教材費以外の費用を引き落とし

2月……1日に教材費(1ヶ月分)+給食費・その他の費用(2.3月分の2ヶ月分)

※金融機関休業日の場合は翌営業日が引き落とし日になります。

3月……引き落とし無し

**引き落とし金額(1ヶ月)**

給食費……………1.2年 4,050円 1年生の4月分は、2,000円  
3.4年 4,150円  
5.6年 4,250円 全学年とも8月分給食費無し

PTA会費……………1口 200円 (最高3口まで)

口数申し込み用紙は入学式に配布します。

4月の始業式にお子さまに持たせてください。

児童会費……………全学年 70円

積立金……………4年 1,600円 (9~3月分予定)

5.6年 1,600円 (4~3月分予定)

教材費……………2,200円を予定しております。

- ・個人の希望申込みによる教材の購入については現金での集金になる場合があります。
- ・教材費の精算は毎学期末に報告し、年度末に残金があった場合はご指定の金融機関口座に返金させていただく予定です。

**※くれぐれも前日までに口座の入金・残高確認をお願いします。**

**※引き落とし出来なかった場合、現金で集金させていただきます。  
その際は、早急に担任までお納めください。**

# 放課後児童会

放課後児童会は、保護者が就労等により昼間家庭にいない小学校1～6年生の全児童を対象に適切な遊びや生活の場を提供するなど、柏原市役所 子育て支援課が行っている事業です。小学校と同じ敷地内ですが、職員などの組織や連絡先は小学校とは全く別のものとなっていますのでご注意ください。

## ○対象児童

- ・全児童が対象です。

## ○開設時間

- ・月曜から金曜までは、授業が終了した時刻から午後5時まで
- ・土曜、夏休みなど休業日は、午前8時から午後5時まで
- ・11～12月は午後4時45分までとなります。
- ・申請することで午後6時30分まで延長することができますが、保護者のお迎えが必要です(有料)。

## ○開設場所

- ・体育館の東側にあります。校門から専用インターホンで指導員と直接話をすることができます。

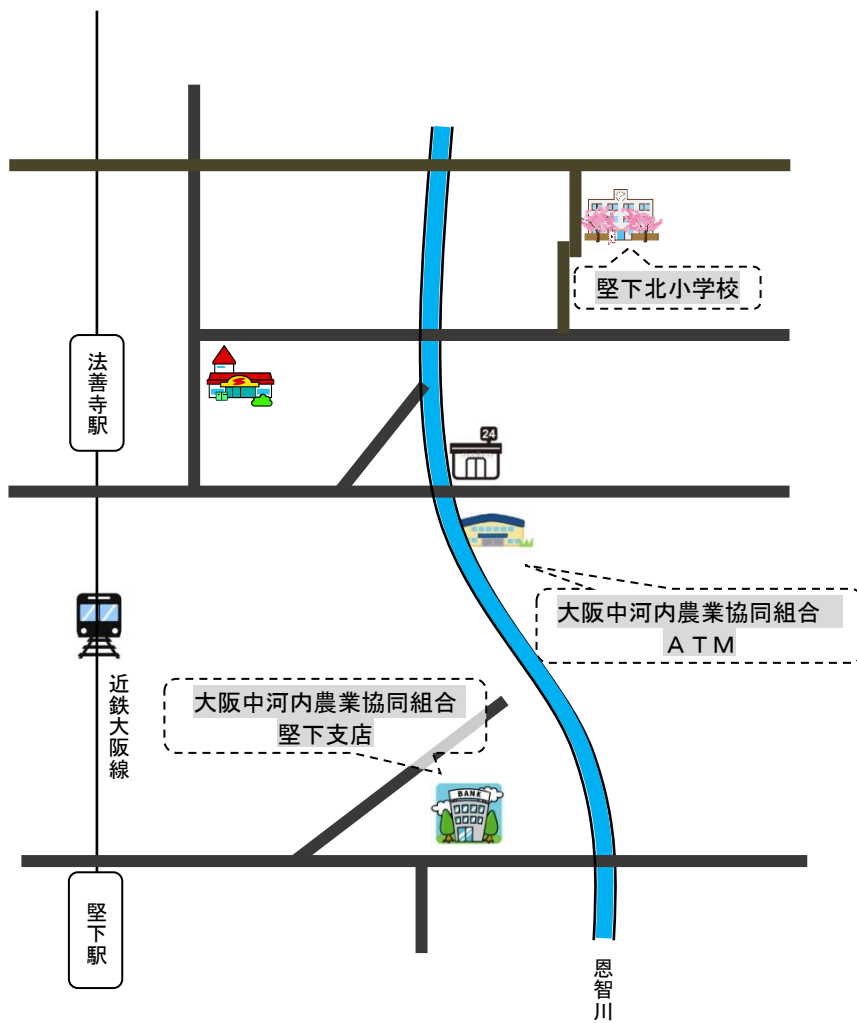
### ※問い合わせ先

柏原市 子育て支援課 子育て支援係

072-971-0042

市役所本庁 23番窓口





※ 現在名札、青黄帽は学校で取り扱っています。